

# ZAJIŠTĚNÍ ZDRAVOTNÍ PÉČE, POHLED VZP

# DOSTUPNOST A KVALITA ZDRAVOTNÍ PÉČE

## Místní a časová dostupnost (Nařízení vlády č. 307/2012 Sb.)

- Místní dostupnost – určuje, v jakém běžném dojezdovém čase musejí být pro pojištěnce k dispozici jednotlivé druhy péče:
  - do 35 minut – základní okruh zdravotní péče – praktický lékař, praktický lékař pro děti a dorost, gynekologie a porodnictví, zubní lékař, lékárna
  - do 60 minut – lůžková péče, ARO, JIP, chirurgie, neonatologie, dětské lékařství, vnitřní lékařství, dlouhodobá péče
- Časová dostupnost – stanoví maximální čekací dobu na plánované zákroky, např.:
  - náhrada kyčelního kloubu – max. 52 týdnů
  - operace katarakty – max. 30 týdnů
  - mamografické vyšetření – max. 6 týdnů

Čekací doby neplatí v případech akutní potřeby daného zákroku – úrazy, komplexní vyšetření pro rychlé stanovení diagnózy – sonografie, magnetická resonance atp.

## Kvalita zdravotní péče

- Personální vybavení zdravotnických pracovišť - vyhláška č. 99/2012 Sb. stanovuje nezbytné počty a kvalifikaci pracovníků v jednotlivých oborech ambulantní i lůžkové péče
- Věcné a technické vybavení zdravotnických pracovišť – vyhláška č. 92/2012 Sb. stanovuje typ a množství přístrojů a zdravotnického vybavení jednotlivých typů péče, vč. minimálního počtu lůžek v dané odbornosti



# Analýza místní dostupnosti zdravotních služeb

Odbornost: 001 - Pracoviště praktického lékaře pro dospělé

Dojezdová doba dle zákona: 35 min

## Legenda

● IČP

▨ Dostupnost služby dle zákona

Podíl počtu obyvatel v území nespňující nařízení vlády

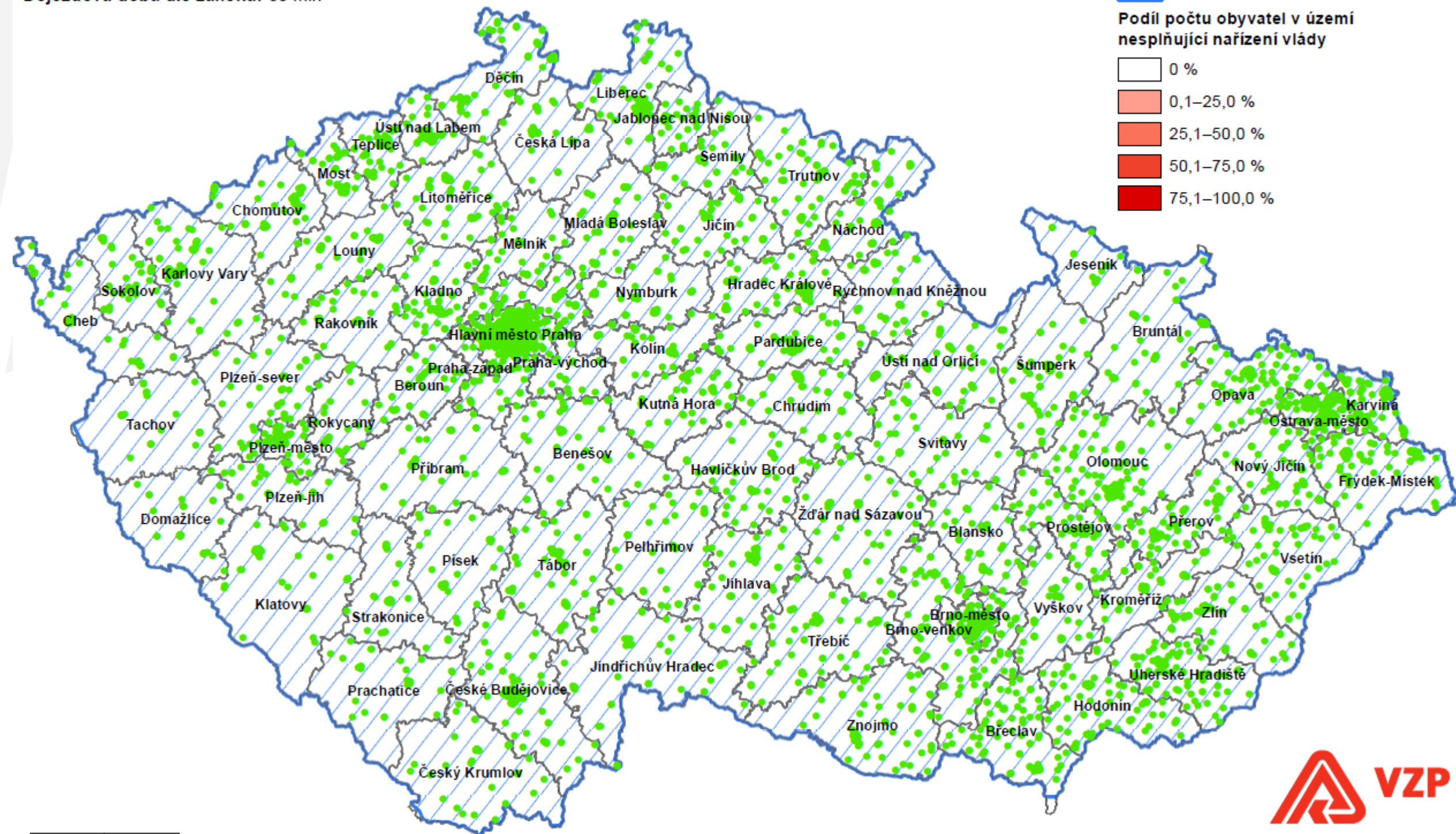
□ 0 %

□ 0,1–25,0 %

□ 25,1–50,0 %

□ 50,1–75,0 %

□ 75,1–100,0 %



# Analýza místní dostupnosti zdravotních služeb

Odbornost: 002 - Pracoviště praktického lékaře pro děti a dorost

Dojezdová doba dle zákona: 35 min

Dojezdová doba nad rámec: 20 min

## Legenda

● IČP

▨ Dostupnost služby dle

Podíl počtu obyvatel v území  
nesplňující nařízení vlády

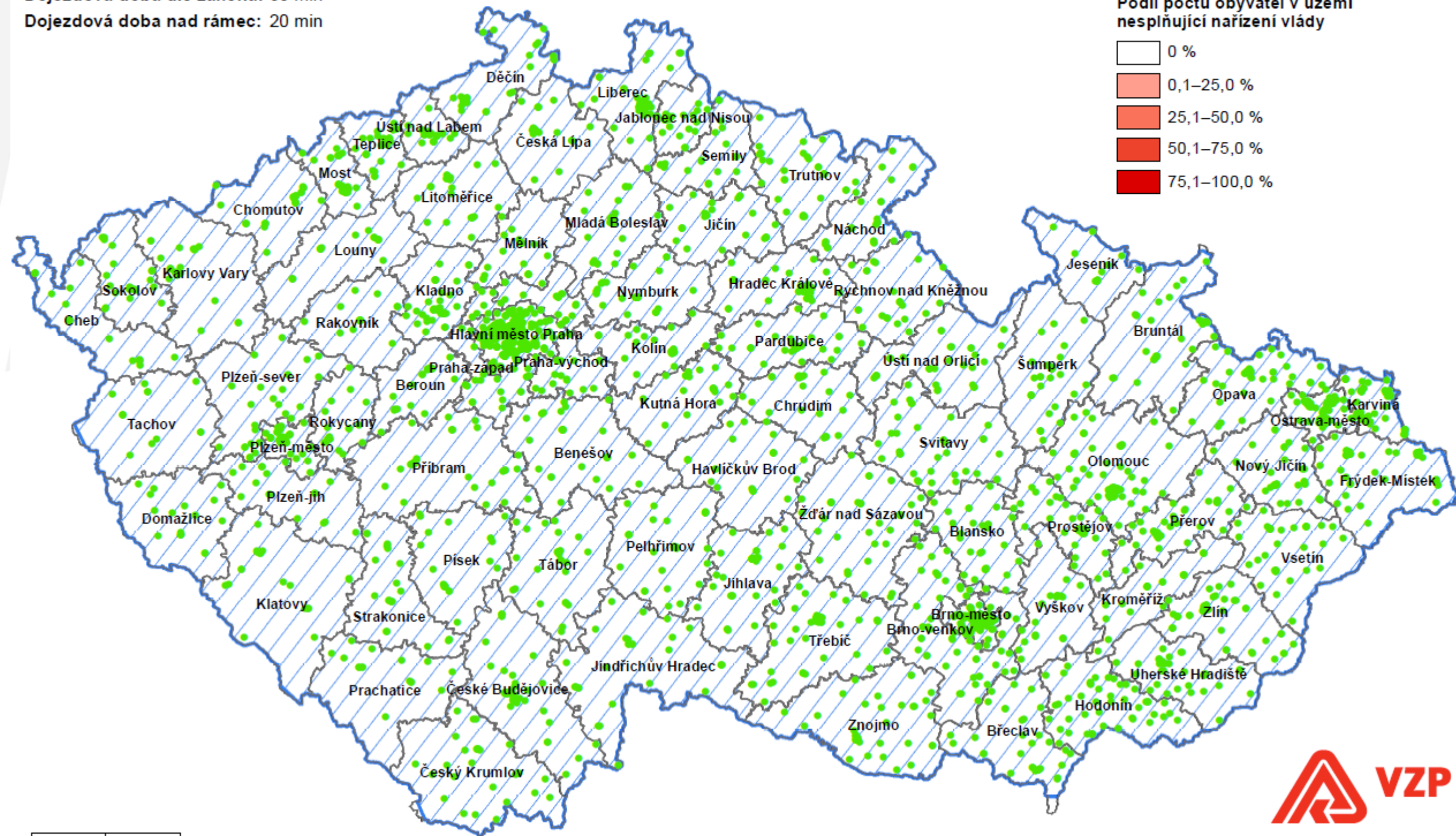
□ 0 %

□ 0,1–25,0 %

□ 25,1–50,0 %

□ 50,1–75,0 %

□ 75,1–100,0 %



# Analýza místní dostupnosti zdravotních služeb

Odbornost: 014 - Pracoviště praktického zubního lékaře

Dojezdová doba dle zákona: 35 min

Dojezdová doba nad rámec: 20 min

## Legenda

● IČP

▨ Dostupnost služby dle

Podíl počtu obyvatel v území nespňující nařízení vlády

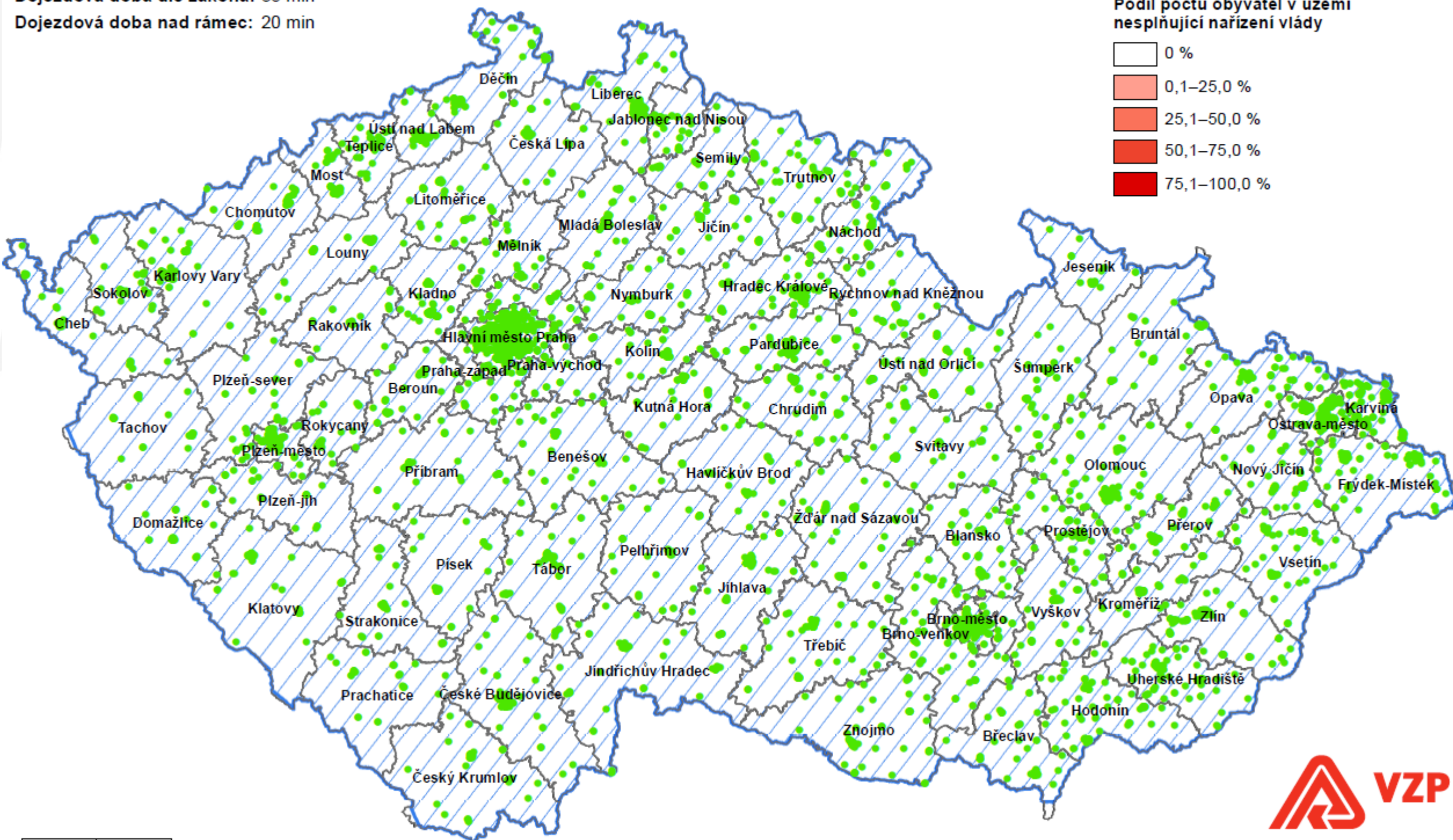
0 %

0,1–25,0 %

25,1–50,0 %

50,1–75,0 %

75,1–100,0 %



# Analýza místní dostupnosti zdravotních služeb

Odbornost: 603 - Pracoviště gynekologie a porodnictví

Dojezdová doba dle zákona: 35 min

Dojezdová doba nad rámec: 20 min

## Legenda

● IČP

▨ Dostupnost služby dle

Podíl počtu obyvatel v území  
nesplňující nařízení vlády

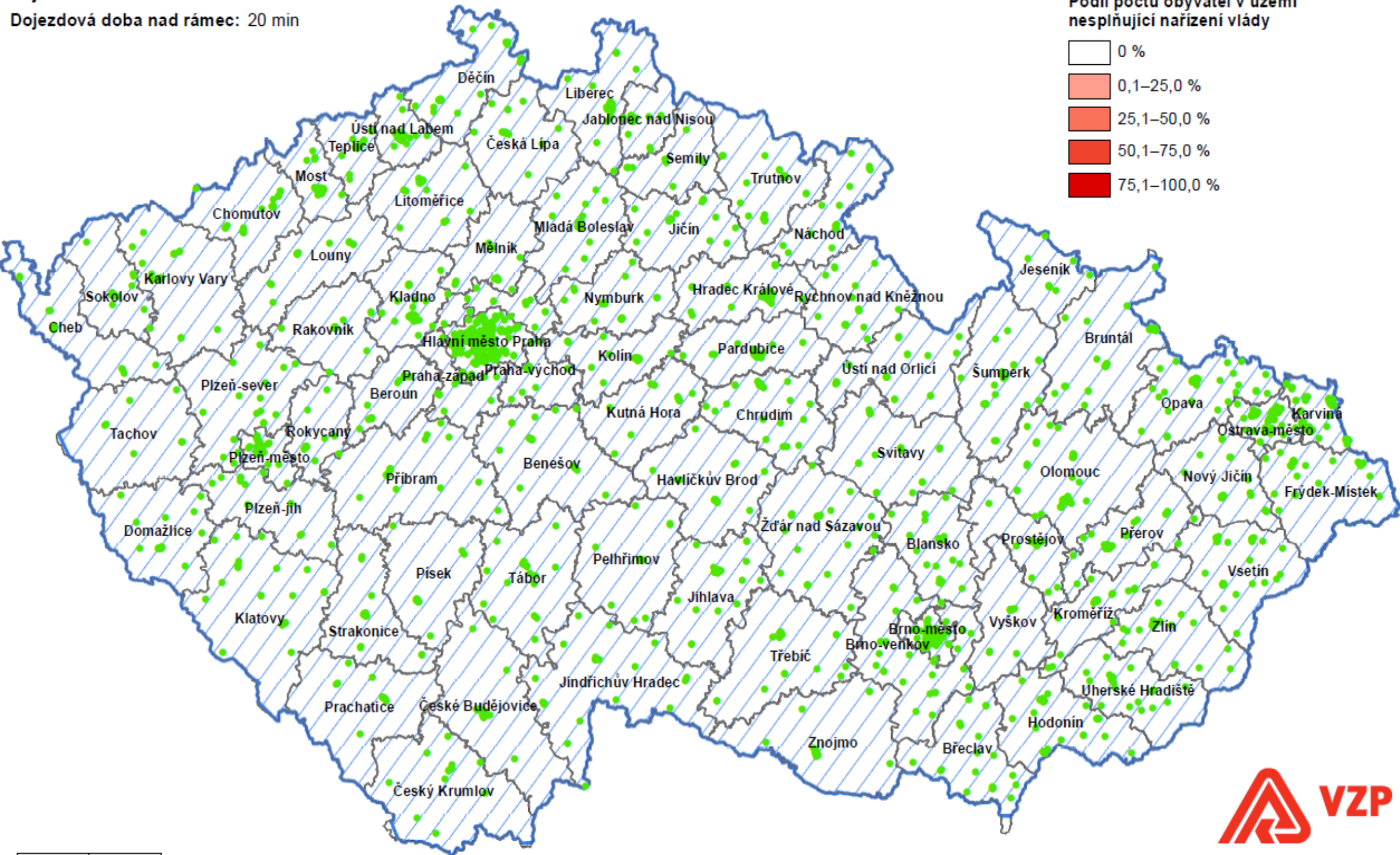
□ 0 %

□ 0,1–25,0 %

□ 25,1–50,0 %

□ 50,1–75,0 %

□ 75,1–100,0 %



# POČTY POSKYTOVATELŮ ZDRAVOTNÍCH SLUŽEB K 31. 12. 2017

<b>1</b>	<b>Ambulantní poskytovatelé zdravotních služeb</b>	<b>36 663</b>
1.1	z toho: <b>Praktický lékař pro dospělé</b> (odbornost 001)	5 376
1.2	<b>Praktický lékař pro děti a dorost</b> (odbornost 002)	2 096
1.3	<b>Praktický zubní lékař</b> (odbornost 014–015, 019)	8 032
1.4	<b>Ambulantní specialisté celkem</b>	16 090
1.5	<b>Domácí služby</b> (odbornost 925, 911, 914, 916 a 921)	481
1.6	<b>Rehabilitační poskytovatelé zdravotních služeb</b> (odbornost 902)	1 421
1.7	<b>Poskytovatelé zdravotních služeb komplementu</b> (odbornosti 222, 801–805, 806, 807, 809, 812–823)	1 682
1.8	<b>Ostatní ambulantní pracoviště</b>	1 485
<b>2</b>	<b>Lůžkoví poskytovatelé zdravotních služeb celkem</b>	<b>268</b>
2.1	z toho: <b>Nemocnice</b>	120
2.2	<b>Odborné léčebné ústavy</b> (kromě léčeben dlouhodobě nemocných a poskytovatelů zdravotních služeb vykazujících výhradně kód OD 00005)	64
2.3	<b>Léčebny dlouhodobě nemocných celkem</b> (vykazující kód 00024)	125
2.4	<b>Ošetrovatelská lůžka</b> (vykazující kód 00005)	69
2.5	<b>Lůžka ve speciálních lůžkových zařízeních hospicového typu</b> (vykazující kód OD 00030)	20
<b>3</b>	<b>Lázně</b>	<b>42</b>
<b>4</b>	<b>Ozdravovny</b>	<b>1</b>
<b>5</b>	<b>Zdravotnická dopravní služba</b>	<b>771</b>
<b>6</b>	<b>Zdravotnická záchranná služba</b> (odbornost 709)	<b>298</b>
<b>7</b>	<b>Lékárny a výdejny zdravotnických prostředků</b>	<b>2 278</b>
<b>8</b>	<b>OSTATNÍ smluvní poskytovatelé zdravotních služeb</b>	<b>634</b>

řádky 1, 5, 6 = IČP; řádky 2, 3, 4, 7, 8 = IČ



# POSKYTOVATELÉ LŮŽKOVÉ PÉČE – POČTY LŮŽEK K 31. 12. 2017

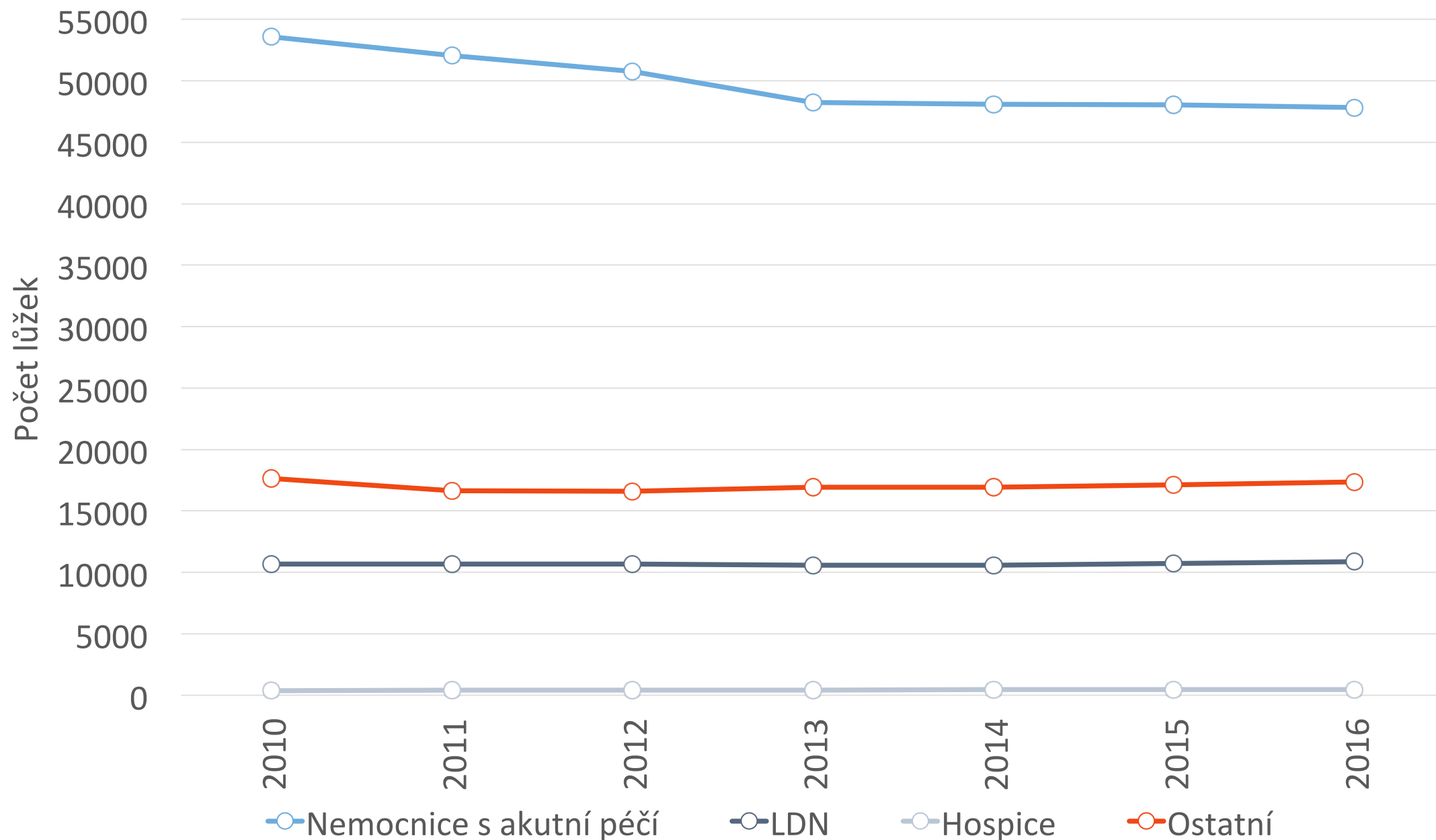
- akutní péče (INT, STD): **47 630 lůžek**
- následná péče (LDN, OLÚ, HOSP, NIP): **24 466 lůžek**
- dlouhodobá péče (OSL, DIOP): **4 026 lůžek**

**CELKEM: 76 122 lůžek**

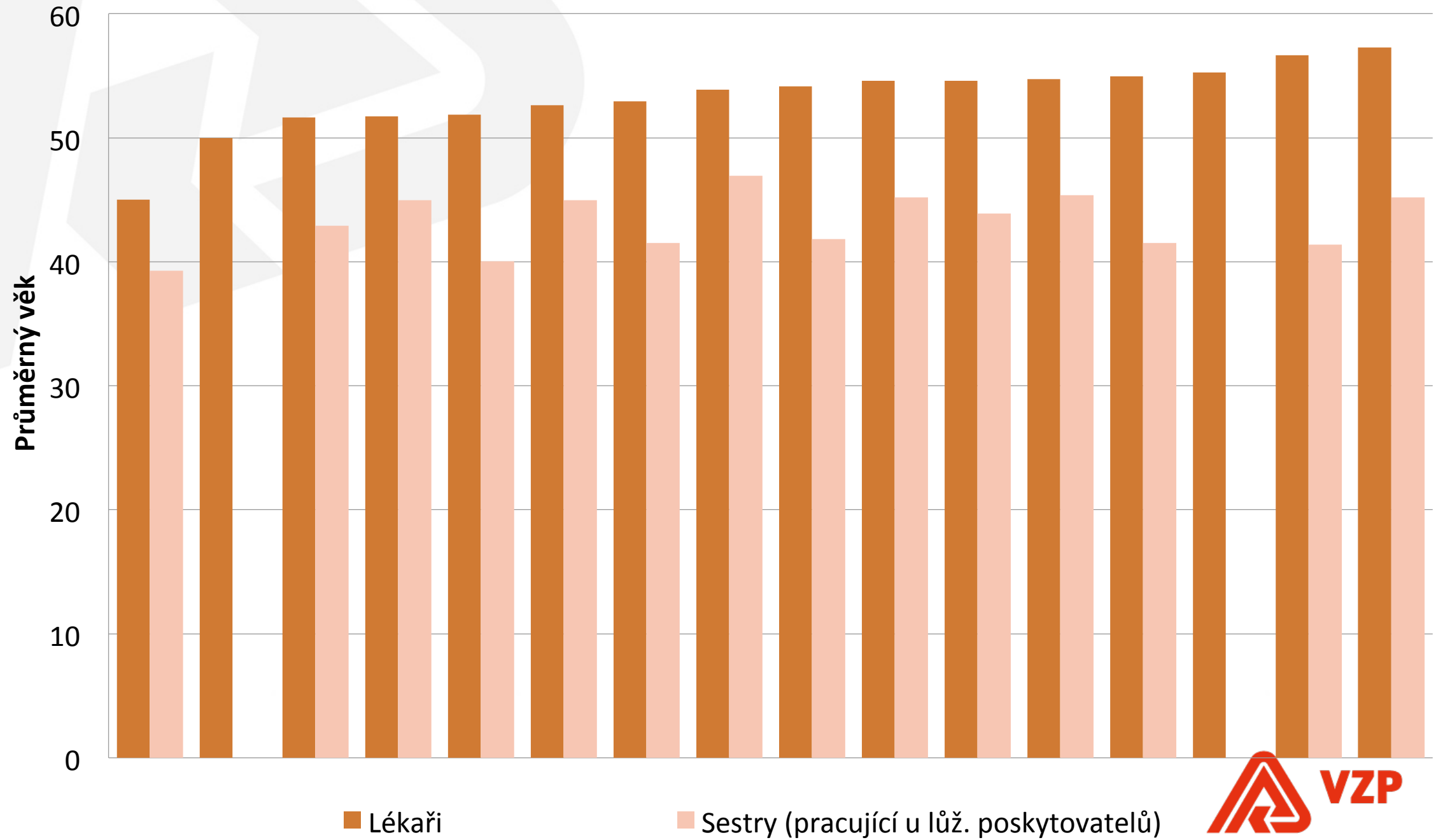




# Vývoj počtu lůžek u smluvních poskytovatelů VZP ČR



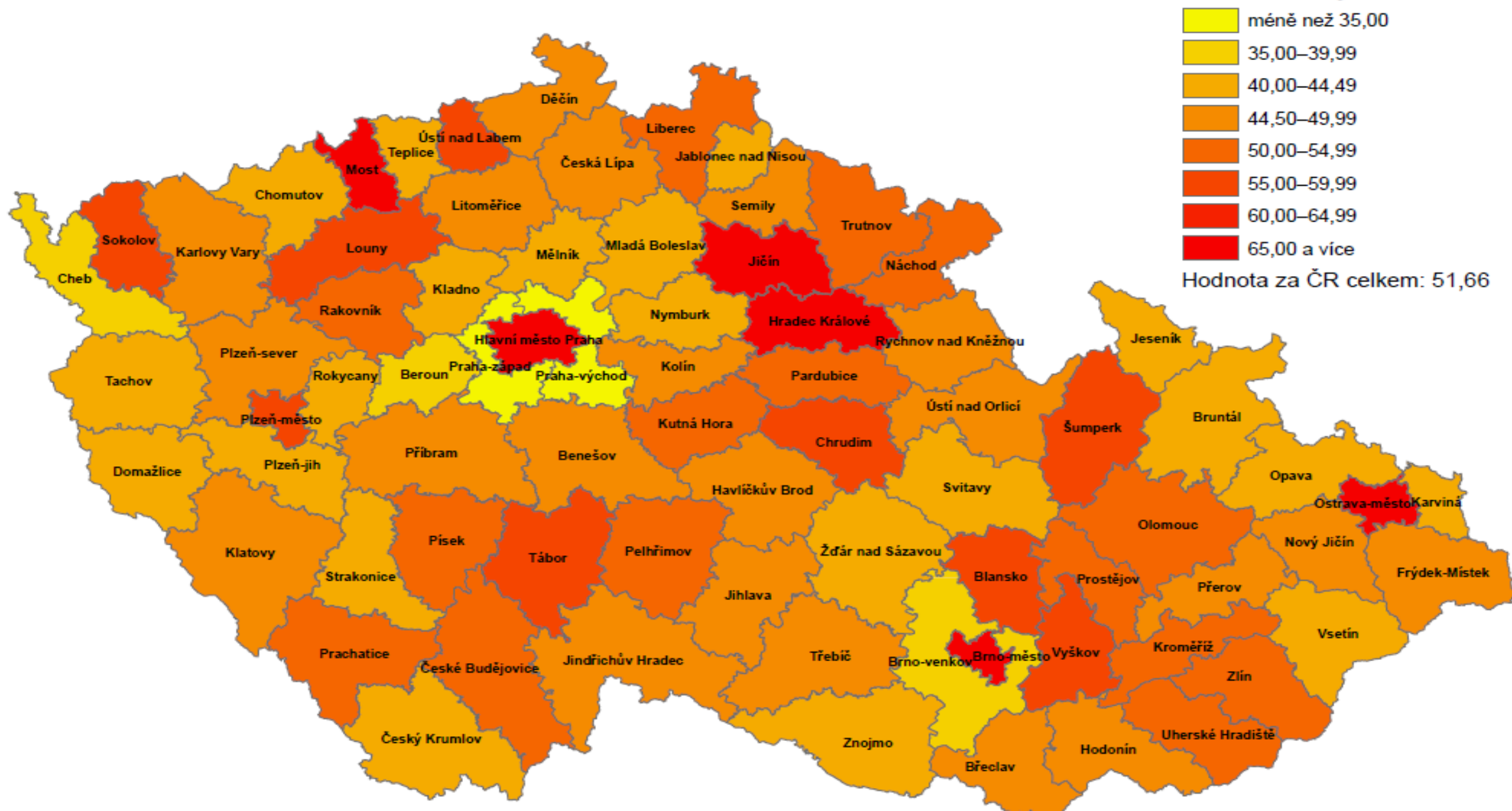
# PRŮMĚRNÝ VĚK ZDRAVOTNICKÝCH PRACOVNÍKŮ



# **UKÁZKA MAP – PRAKTICKÉ LÉKAŘSTVÍ**

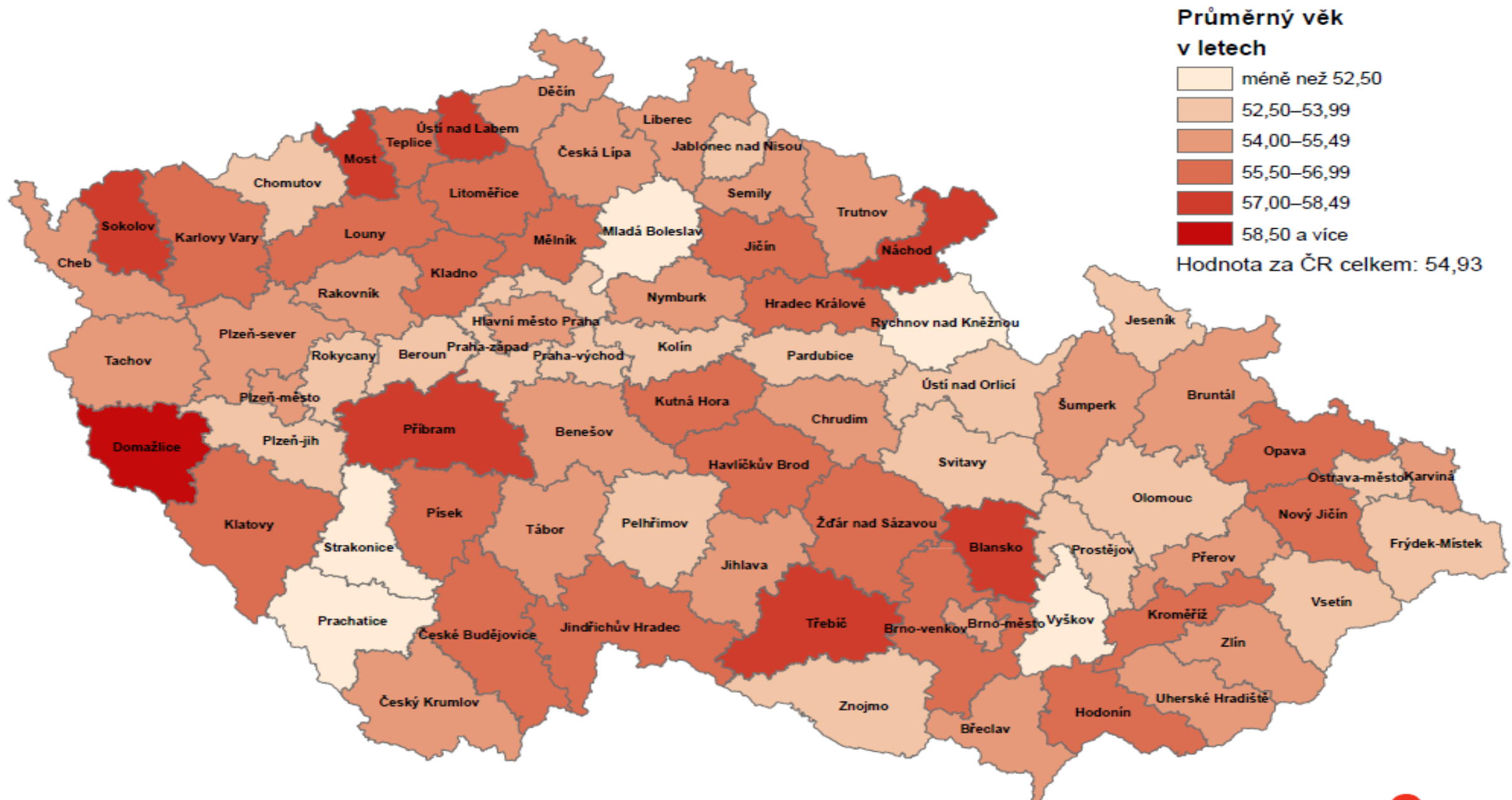
# PŘEHLED PRACOVÍŠŤ PL NA 100 TIS. OBYVATEL

001 - Pracoviště praktického lékaře pro dospělé  
Počet pracovišť na 100 tis. obyvatel



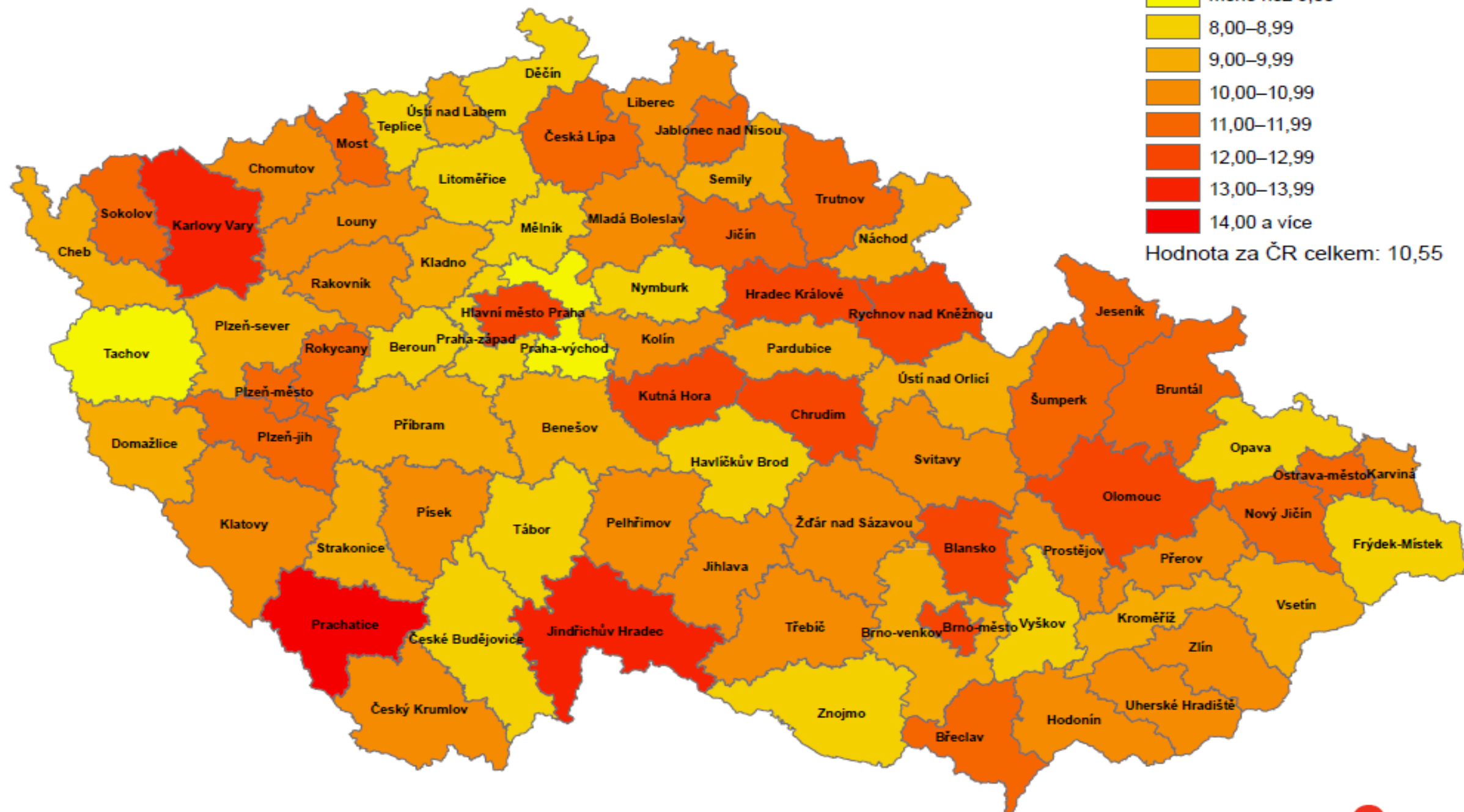
# PRŮMĚRNÝ VĚK VŠEOBECNÝCH PRAKTICKÝCH LÉKAŘŮ

001 - Pracoviště praktického lékaře pro dospělé  
Průměrný věk lékaře (s ohledem na jeho úvazkovou kapacitu)



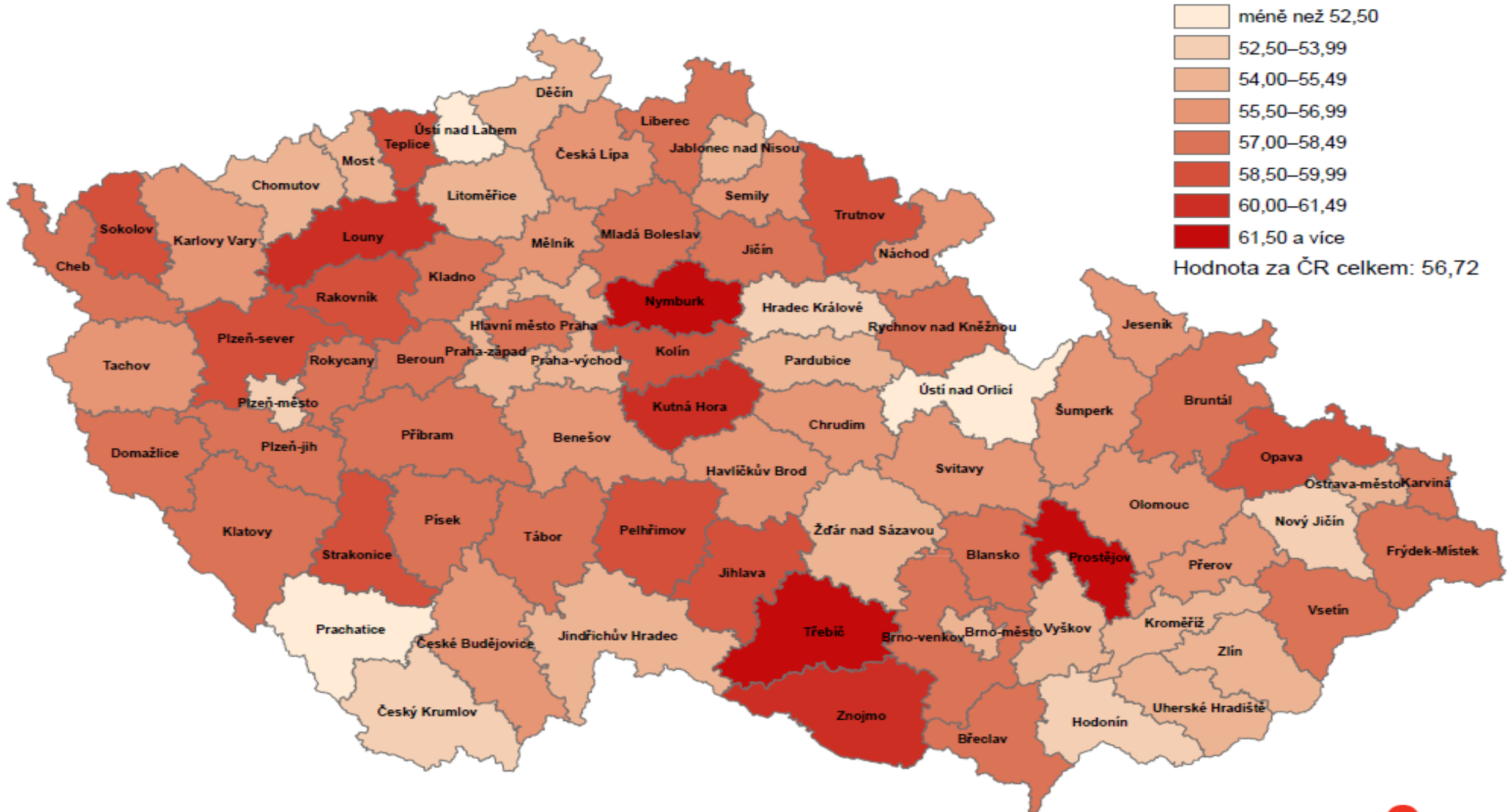
# PŘEHLED PRACOVIŠŤ PLDD NA 100 TIS. OBYVATEL 0-19 LET

002 - Pracoviště praktického lékaře pro děti a dorost  
Počet pracovišť na 10 tis. obyvatel ve věku 0–19 let



# PRŮMĚRNÝ VĚK VŠEOBECNÝCH PRAKTICKÝCH LÉKAŘŮ PRO DĚTI A DOROST

002 - Pracoviště praktického lékaře pro děti a dorost  
Průměrný věk lékaře (s ohledem na jeho úvazkovou kapacitu)



# PODPORA LÉKAŘŮ

- podpora vzniku praxí v regionech, kde bylo nezbytné doplnit dřívější výpadek v síti nebo nedošlo k předání praxe v rámci generační výměny
- v regionech s geograficky horší dostupností podpora
  - tzv. malé praxe, tj. příplatek ke kapitační platbě
  - koeficient navýšení ve výši 1,3 dle vyhlášky
- bonifikace
  - akreditaci MZ ČR k uskutečňování vzdělávacího programu
  - program kvality péče Akord
  - celoživotní vzdělávání
  - kvalita poskytovaných hrazených služeb
- dotační program MZ na podporu dostupnosti zdravotních služeb



# ZÁVĚR

- Na základě provedené analýzy zajištění dostupnosti všech oborů zdravotní péče v souladu s Nařízením vlády zajišťuje VZP ČR v současné době místní dostupnost zdravotních služeb na území ČR.
- Trendem českého zdravotnictví je e-Health, podpora jednodenní péče, transformace akutní lůžkové péče na lůžka následná, popř. dlouhodobé péče či zajištění domácí zdravotní péče poskytované ve vlastním sociálním prostředí pacienta.



Celorepublikový problém stárnutí zdravot. pracovníků





Děkuji za pozornost

